

Centronic UnitControl UC42/UC45

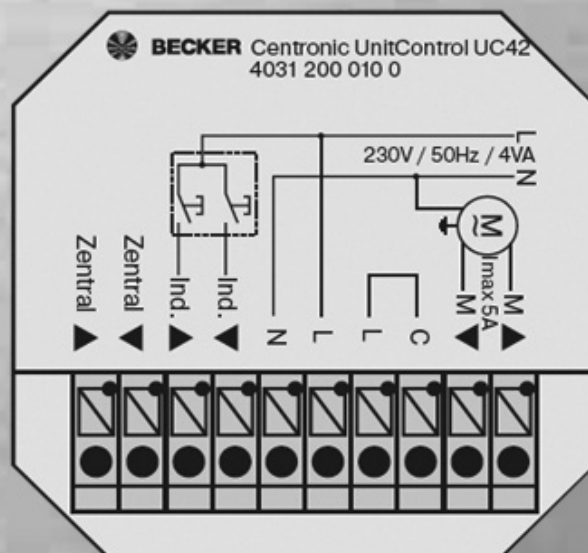
Návod k obsluze



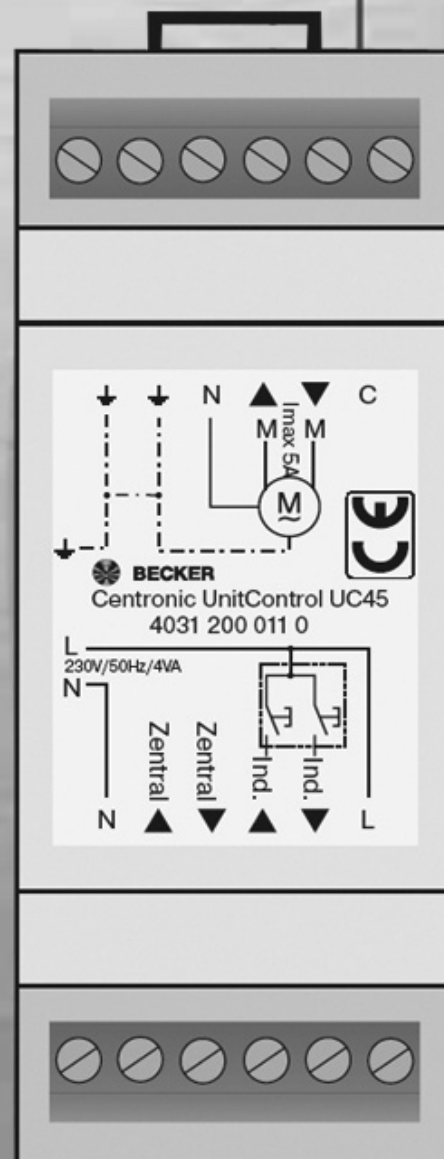
Samostatné ovládací zařízení UC 42

Samostatné ovládací zařízení
pro montážní lištu UC 45

Důležité informace pro elektrické zapojení



Tento návod uschovejte!



BECKER

Obsah

Záruka	3
Bezpečnostní pokyny	3
Použití	4
Montáž zařízení UC 42	4
Montáž zařízení UC 45	4
Funkce	4
Plán zapojení UC 42/ UC 45.....	5
Příklad zapojení zařízení UC 42	6
Příklad zapojení zařízení UC 45	7
Technické údaje	4

CZ



Záruka

Firma BECKER-Antriebe GmbH není vázána zákonnou a smluvní garancí za věcné vady a odpovědností za vady výrobku, v tom případě, jsou-li bez jejího výslovného svolení prováděny nebo umožněny montážní změny a/nebo neodborné instalační práce, které jsou v rozporu s danými montážními směrnicemi. Následný zpracovatel musí dbát na to, aby byly dodrženy všechny platné zákonné předpisy a vyhlášky z oblasti výroby a zákaznického servisu, obzvláště pak předpisy EMC.

Tento výrobek podléhá dalšímu technickému vývoji a změnám, a proto se informujte v aktuálních prodejních materiálech o přesných specifikacích produktu.

Bezpečnostní pokyny



Pozor!!!

Dodržujte tyto zásady!

- **Zařízení používejte pouze v suchých prostorách!**
- **Používejte pouze nové originální díly firmy Becker!**
- **Osoby se musí zdržovat mimo jízdní dosah zařízení.**
- **Zařízení se musí nacházet mimo dosah dětí.**
- **Pracujte v souladu s místními předpisy.**

Správné používání

Zařízení Centronic UnitControl UC 42 a Centronic UnitControl UC 45 představují všestranně použitelná reléová řízení. Slouží k ovládání trubkového pohonu s mechanickým nebo elektronickým koncovým vypínačem (bez rádiového přijímače), jakož i pro regulaci dalšího sekvenčního řízení. Díky možnosti vypnout potenciál výstupů může být zařízení UC 42 použito také pro řízení v oblasti nízkého napětí.

Montáž zařízení UC 42

Montáž se běžně provádí v krabici rozdělovače vedle pohonu. Namontovat je můžete také do hluboké krabice spínače rozdělovače (s minimálně 60 mm hloubkou po celé ploše) za spínačem pro pohyb nahoru/dolů. Zařízení zapojte podle schématu zapojení.

Montáž zařízení UC 45

Zařízení UC 45 se montuje dovnitř kabelového kanálu s integrovaným systémem montážních lišt a nebo uvnitř rozdělovací skříně. Zařízení zapojte podle schématu zapojení.

Funkce

Jednotlivý příkaz provedete stlačením tlačítka (trvání příkazu < 1 sek.) anebo jako samodržný příkaz (trvání příkazu > 1 sek.).

Ve spojení se žaluziemi jsou příkazy prostřednictvím ťuknutí na tlačítko prováděny jako vratné. Jednotlivý příkaz je proveden běžným sériovým tlačítkem. Jednotlivý příkaz vyvolá činnost v délce maximálně 3 minuty.

Centrální příkaz je proveden v samočinném režimu. Ovládání probíhá přes předřazená řízení, jako jsou časové spínače, automaty reagující na slunce, vítr atd. Nadřazením další jednotky UC42/UC45 může být centrální příkaz proveden v samodržném režimu. Také vytváření různých skupinových příkazů je libovolně možné, pomocí nadřazení dalších jednotek UC42/UC45.

Příchozí příkazy jsou vykonávány v následujícím pořadí:

1. centrální příkaz NAHORU
2. centrální příkaz DOLŮ
3. jednotlivý příkaz NAHORU
4. jednotlivý příkaz DOLŮ

CZ

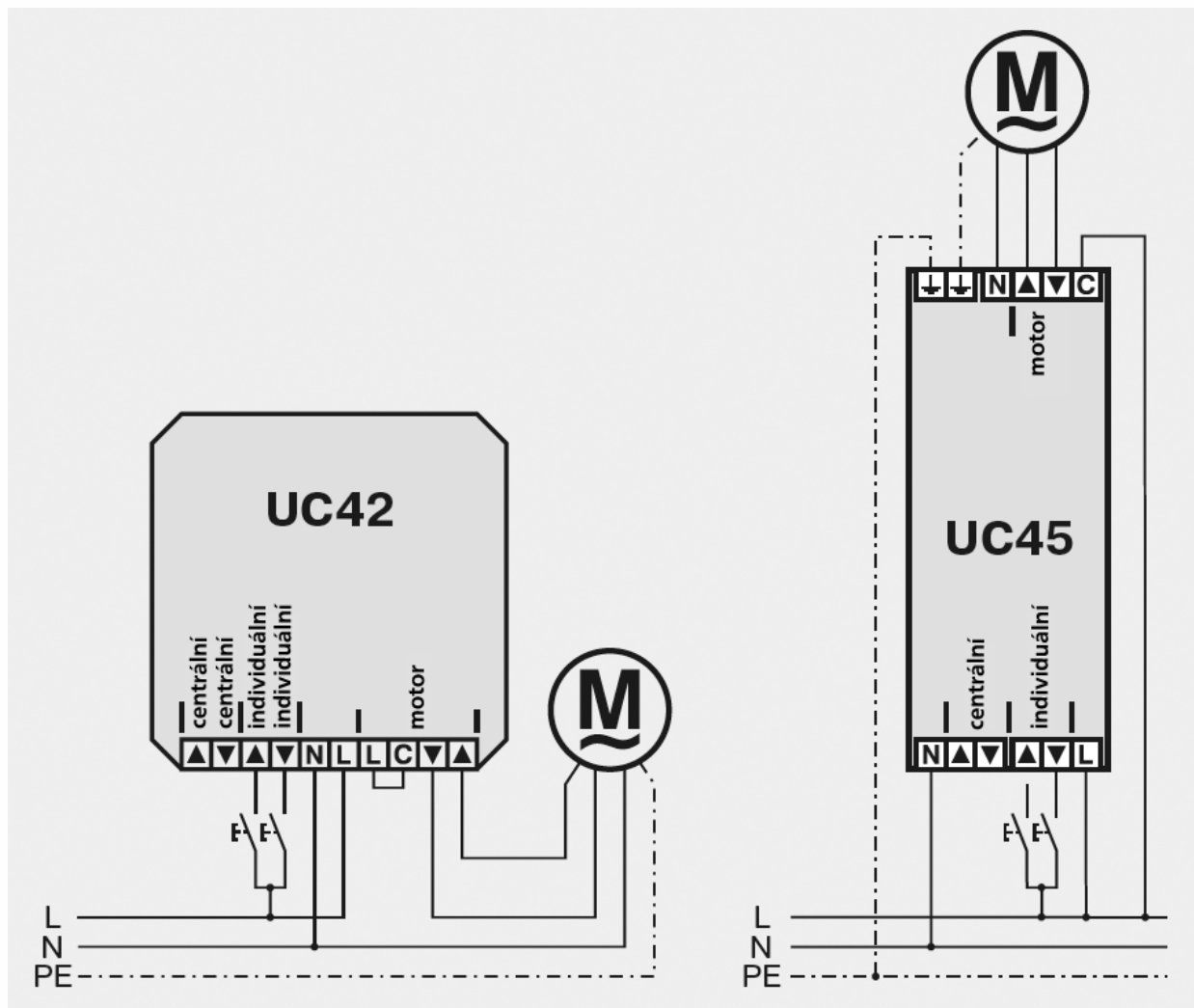




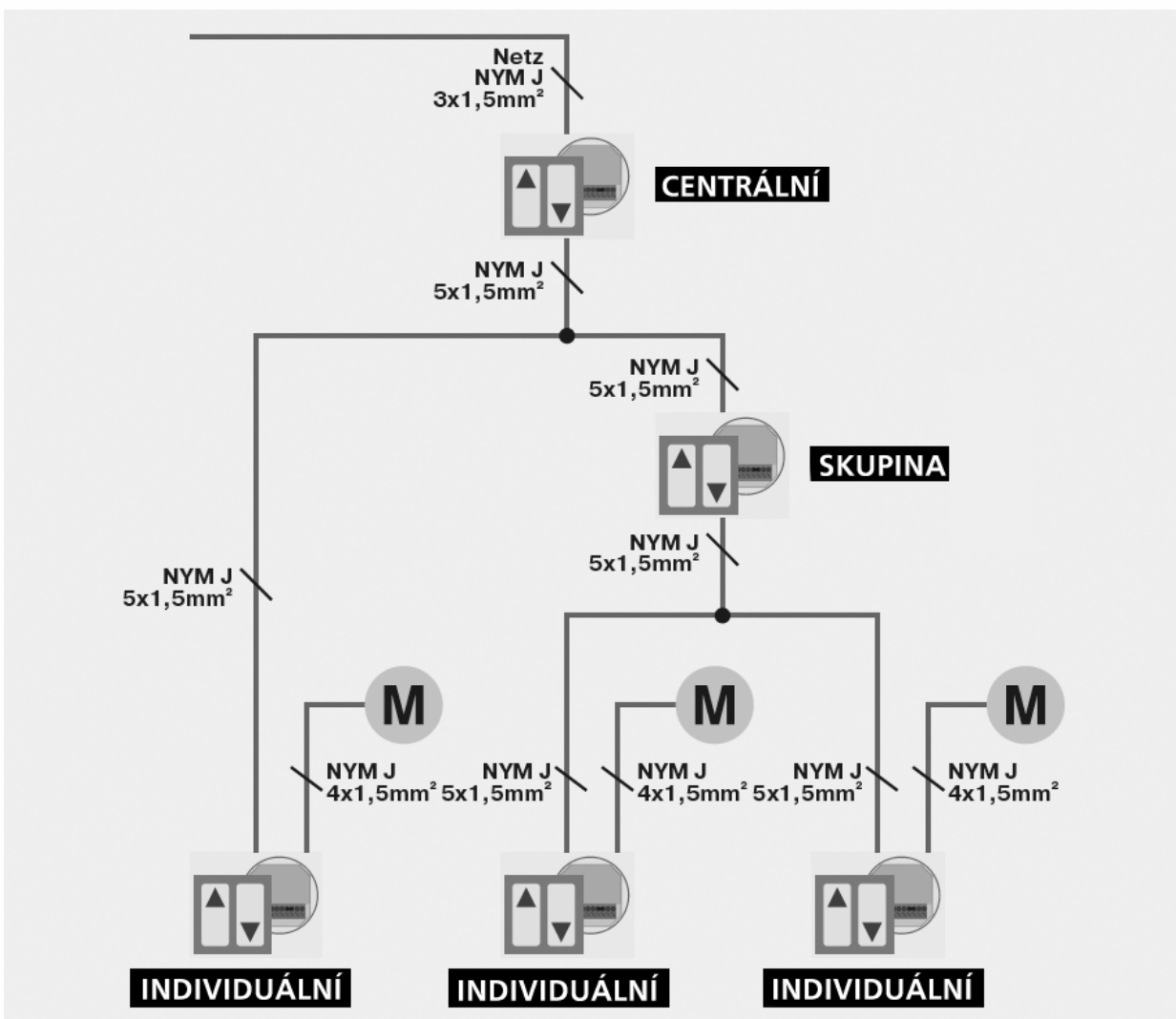
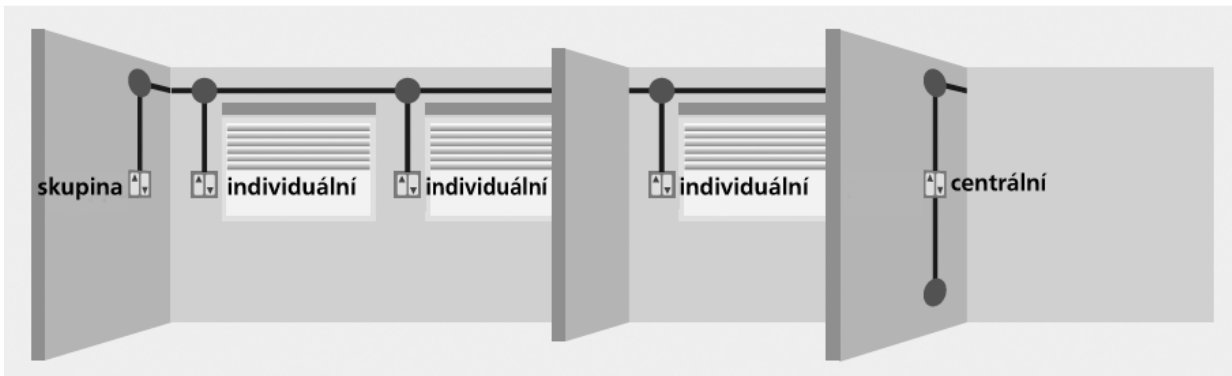
Upozornění

Nikdy nezapojujte pohon paralelně ke vstupům zařízení UC42/UC45!
 Instalaci spouštění může provádět pouze odborně vyškolený personál.
 Při nedodržení pokynů neručí výrobce ani dodavatel za vzniklé škody na zdraví osob nebo na majetku, jakož ani za následné škody.

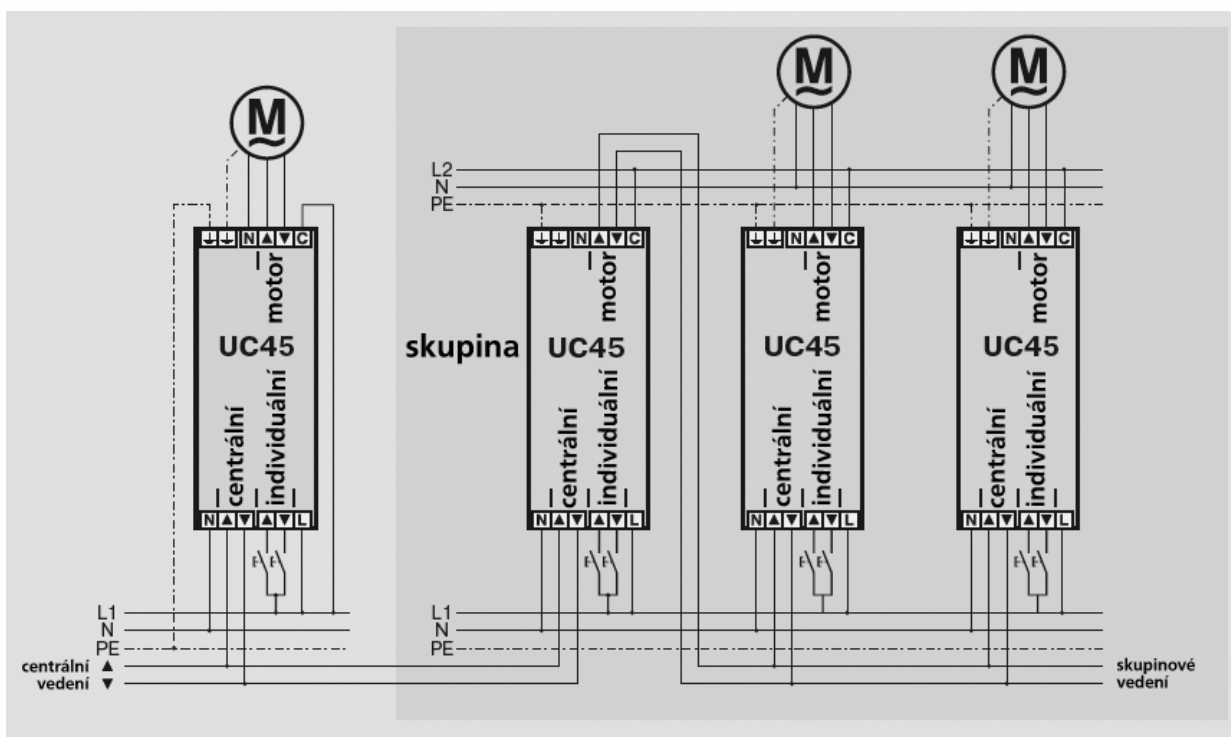
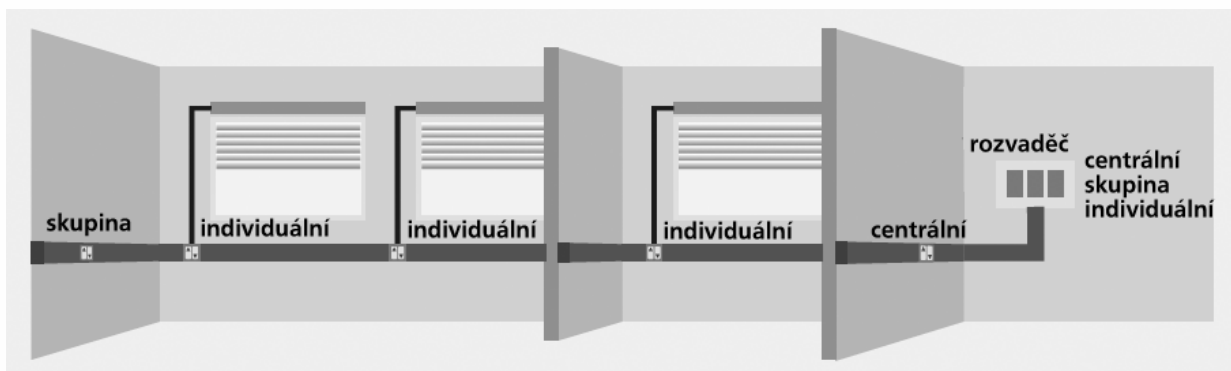
Plán zapojení zařízení UC42/UC45



Příklad zapojení zařízení UC 42



Příklad zapojení zařízení UC 45



Technické údaje

	Centronic UnitControl UC42	Centronic UnitControl UC45
Číslo výrobku:	4031 000 003 0	4031 000 004 0
Napájecí napětí:	230 V / 50 Hz	
Napájecí proud:	20 mA	
Rozsah použitelnosti:	-40 °C ... +70 °C	
Rozměry pláště (Š x V x H):	49 x 47 x 22 mm	
Druh ochrany:	IP30	
Příkon:	4,6 VA	1,1 VA
Spínací výkon:	5A / 230V AC; 5A / 30VDC	

CZ

Technické změny vyhrazeny.

Obecné prohlášení o shodě

Firma Becker-Antriebe GmbH tímto prohlašuje, že přístroje Centronic EasyControl UC42 a UC45 se shodují se základními požadavky a ostatními relevantními předpisy směrnice 1999/5/ES.

Přístroj je určen pro použití v těchto zemích: DE, BE, FR, NL, AT, LU, IT, GB, ES, CH, CZ, DK, FI, HU, NO, PT, SE, IE, GR

CE 0682 Ⓢ

4034 630 004 0a 11/03 CZ 309102



Becker-Antriebe GmbH
35764 Sinn/Germany



BECKER